

Königlich Logieren



SCHLOSS Reinharz



SCHLOSS Reinharz

Bereits August der Starke, Kurfürst von Sachsen und König von Polen schätzte die Dübener Heide mit ihren sanften Hügeln als Ort der Entspannung und Erholung.

Inmitten dieser Landschaft überragt ein barocker Turm die ausgedehnten Wälder, Wiesen und Seen. Er führt den Besucher zum Wasserschloß Reinharz; einer barocken Schloßanlage mit bedeutender astronomischer Geschichte. Wo zu früheren Zeiten Fernrohre und Teleskope gefertigt wurden steht heute die Kultur im Mittelpunkt. Klassische Konzerte, Lesungen und Schauspielaufführungen bereichern das kulturelle Angebot der Region. Mit diesem neuen Leben erfüllt, sind Schloß und Schloßpark zu Reinharz wieder ein bedeutendes Zentrum innerhalb der Dübener Heide.

Am Rande des sechs Hektar großen Schloßparks zu Reinharz mit Jahrhunderte alten Bäumen liegt das romantische Gärtnerhaus aus dem 18. Jahrhundert. Es wurde 2008 denkmalgerecht saniert und in drei exklusive Apartments für je vier bis sechs Personen aufgeteilt, die flexibel kombinierbar sind.

Jedes Apartment folgt einer eigenen Stilrichtung, um individuellen Wünschen gerecht zu werden. Geschmackvoll eingerichtet und hochwertig mit Sauna und Kaminofen ausgestattet, werden somit alle Ansprüche für einen erholsamen Aufenthalt erfüllt. Fernab vom Trubel und der Hektik des Alltags finden die Gäste hier Kraft und Entspannung.

Ausstattung der Apartments:

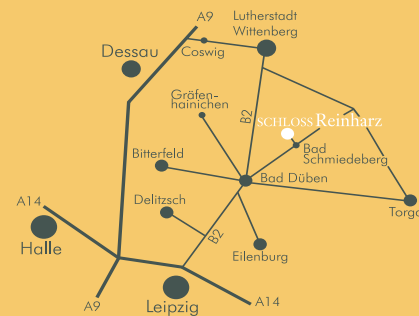
Echtholzparkett / Designerbäder / Sauna / Terrasse / Dachloggia
Kaminofen / 26" SAT-LCD-TV / Mikrowelle / Geschirrspülmaschine
Kühl-Gefriergerät

Ausstattung der Anlage:

Parkplatz / Garten / Kinderspielplatz / Fahrräder / Grillplatz
Waschmaschine / Wäschetrockner



Schloß Reinharz GbR
Reinharz 87
06905 Bad Schmiedeberg
Telefon: 034925-159530
buchen@reinharz.de
www.gaertnerhaus-reinharz.de



ERLEBEN


Naturraum Dübener Heide / Wildtierbeobachtungen
Pferdekutschfahrten / Erlebnispfade / Hochseilgarten

BILDEN

Lutherstadt Wittenberg / Gartenreich Dessau-Wörlitz
Bauhaus Dessau / Leipzig / Berlin

BEWEGEN

Wandern / Nordic Walking / Radfahren / Wassersport
Angeln / Jagen / Reiten / Golf / Tennis



GÄRTNERHAUS SCHLOSS REINHARZ
HOTEL APARTMENTS

Die Rustikale

Die Moderne

Die Edle



Ein Auftritt, den man anfangs hinter der barocken Fassade nicht erwartet: puristisch, sachlich und modern. Doch dieser scheinbare Gegensatz löst sich bereits nach der ersten Begegnung vollständig auf. Umhüllt von 300 Jahren Geschichte strahlt die Klarheit der Formen in DER MODERNEN wohlige Behaglichkeit aus.

Im Erdgeschoss dominiert die in der Mitte angeordnete Küche. Sie versorgt den Essplatz sowie den Wohnbereich mit Zugang zur Terrasse und bildet das Zentrum der Kommunikation.

Und nach einem Bad in ungestörter Zweisamkeit, mit freiem Blick in die malerische Landschaft der Heide, sinkt man angenehm erschöpft in die Kissen, um am nächsten Morgen von Vogelgesang wieder geweckt zu werden.


4-Personen-Apartment / Maisonette / 100m²
Wohnraum mit Küche / 2 Schlafräume
2 Bäder / Sauna



Wohlige Wärme vom knisternden Kaminofen, der Duft vom bevorstehenden Abendessen und spielende Kinder kurz vorm Zubettgehen - ein erlebnisreicher Tag in der Natur der Dübener Heide geht zu Ende und die Freude über den nahen ruhigen Tagesausklang erweckt innere Zufriedenheit und Glück.

Nach dem gemeinsamen Essen in der Wohnküche DER RUSTIKALEN bleibt noch Zeit für besinnliche Momente im separaten Wohnzimmer, bevor schließlich mit dem Aufstieg in den Schlafbereich unter dem Dach der Rückzug ins Privateste gelingt und damit die letzte Phase der Entspannung zum Kräftetanken für den nächsten Tag beginnt.

4(6)-Personen-Apartment / Maisonette / 105m²
Wohnküche / 1 (Schlaf-)Wohnraum / 2 Schlafräume / 2 Bäder / Sauna



Nussbaumparkett, Glasmosaik und klassische Farben – DIE EDLE präsentiert ihren Bewohnern Flair und Eleganz. Im Erdgeschoss lässt es sich mit bis zu sechs Personen und Blick in die Natur fürstlich speisen.

Bei geöffnetem Fenster zum Garten verschwinden plötzlich die Grenzen zwischen innen und außen und man erlebt die Natur pur. So individuell wie das gesamte Apartment, so individuell sind auch die drei Schlafzimmer. Ob man auf der Wohnebene mit Gartenzugang logieren möchte oder lieber ein Stockwerk höher in einem Zimmer im Dachgeschoss – DIE EDLE bietet Freiräume zum Wohlfühlen.

6-Personen-Apartment / Maisonette / 110m² / Wohnraum mit Küche / 3 Schlafräume / 2 Bäder / Sauna

